
Tapis d'entrée sur structure aluminium 17CB




SKU: PR-17CB

Type: **SUR_MESURE**

DESCRIPTION COURTE

Tapis d'entrée grattant sur structure aluminium; Elimination efficace des poussières. Pour un trafic normal ou intense. Résistant, enroulable et facile d'entretien. A intégrer dans le sol

PHOTOS DU PRODUIT



DESCRIPTION

Ce produit est adapté à tous types d'entrées; Entrée de maisons, d'immeubles, de batiments publics...

PLUS D'INFORMATIONS

ATTRIBUT	VALEUR
Épaisseur	17mm
Caractéristiques	tapis d'entrée sur structure aluminium de 17 mm de hauteur, revêtement cassettes brosses. Système ouvert enroulable, assurant une protection irréprochable pour les sols avoisinants. Fonctionnalités: Grattages. Implantation: Extérieur. Répondant aux normes ERP. Coloris disponibles: GRIS.
Fibres	polypropylène
Format	Paysage



[Contact](#) • [Conditions](#) • [Mentions légales](#) • [Données personnelles](#) • [Cookies](#) • [Réalisation MIKII](#)

Nous acceptons

